

***HOLZ - Die Zukunft der Steiermark
- Die Zukunft Österreichs
- Die Zukunft Europas***



Herr oder Frau Österreicher produzieren jährlich 1,26 Festmeter Schnittholz + 0,41 m² Platten verschiedenster Art + 230 kg Zellstoff + 630 kg Papier- und Pappeprodukte. Der Altpapiereinsatz in unserem Land liegt bei 290 kg je Einwohner und Jahr.

So nüchtern betrachtet muten den Leser die eben angeführten Werte eher befremdlich an und geben keinen Aufschluß über die Holz wertschöpfende Wirtschaftskraft unserer Nation im Vergleich zu den anderen 26 EU - Ländern.

Bei detaillierter Studie einer jüngst im **dem** Printmedium der österreichischen Zellstoff- und Papierindustrie "Papier aus Österreich" veröffentlichten Tabelle kommen aber europäische Rekordwerte der österreichischen holzverarbeitenden Industrie in den angeführten Branchen ans Tageslicht.



Die wesentlichsten Ergebnisse einer daraus von der Added Value GmbH abgeleiteten Studie lesen sich zusammengefasst wie folgt:

Die Bevölkerungszahl der 27 EU-Länder beträgt nach dem jüngsten Stand der Zählungen 479 Mio. Menschen !

Österreich liegt mit 8,3 Mio. Einwohnern auf Platz 15 nach Einwohnerzahl.

Ein Vergleich der absoluten Produktionsziffern österreichischer Betriebe unter den EU-27 ergab mit 10,5 Mio. Festmetern Schnittholz im Jahr 2007 Rang 4 für Österreich

mit 3,5 Mio. m² erzeugter Platten Rang 7

mit 1,9 Mio Tonnen Zellstoff im Jahr ebenfalls Rang 7

mit 5,2 Mio Tonnen Papier- und Pappeproduktion Platz 8

und schließlich mit 2,4 Mio. Tonnen Altpapier Rang 6



Ermittelt man aus den Einzelwertungen der Holzbranchen das durchschnittliche Ranking, so findet man Österreich auf dem guten 6. Platz wieder und zwar hinter den Groß - Volkswirtschaften Deutschland, Frankreich und Spanien und den traditionellen Holz - Volkswirtschaften Finnland und Schweden.

Zur Relativierung der absoluten Produktionsziffern bei Volkswirtschaften völlig unterschiedlicher Größenordnungen empfiehlt es sich diese absoluten Ziffern unter Berücksichtigung der aktuellsten demografischen Kennzahlen (Werte der aktuellsten Volkszählungen der 27 EU - Länder) in Relation zu bringen und daraus spezifische Produktionsziffern zu generieren.

Definiert man für diese Zwecke der relativen Vergleichbarkeit den sogenannten "Holzwertschöpfungsfaktor" als Index der spezifischen Einzelwertungen in den oben angeführten Branchen, so liegt Österreich im Vergleich der EU-27 gar auf dem stolzen 3. Rang gleich hinter Finnland und Schweden.



Wenn man sich jetzt noch die wirtschaftlichen Entwicklungen der Big Five während der letzten Jahre vor Augen führt, so konnte man beobachten, daß sich Deutschland und Frankreich einem Rohstoffangebots- und -verbrauchssättigungszustand nähert, Spanien - bedingt durch die klimatischen Verhältnisse und die Sünden der Vergangenheit (Eukalyptus, Erosionsböden, etc.) - einen ökologischen Entwicklungsbegrenzungsfaktor erfährt und den skandinavischen Ländern mit der neuen und sich weiter verschärfenden Rohstoffexportzollverordnung Rußlands schon in naher Zukunft eine völlig ungewisse Holzversorgungssituation droht.

Im Lichte dieser Entwicklungen ist die Ausgangslage der österreichischen Holz-Wertschöpfungsindustrie als wesentlich besser einschätzbar einzustufen und sollte bei entreichend umsichtiger betriebs- und volkswirtschaftlicher Handhabung eine nachhaltig stabile Situation ermöglichen.

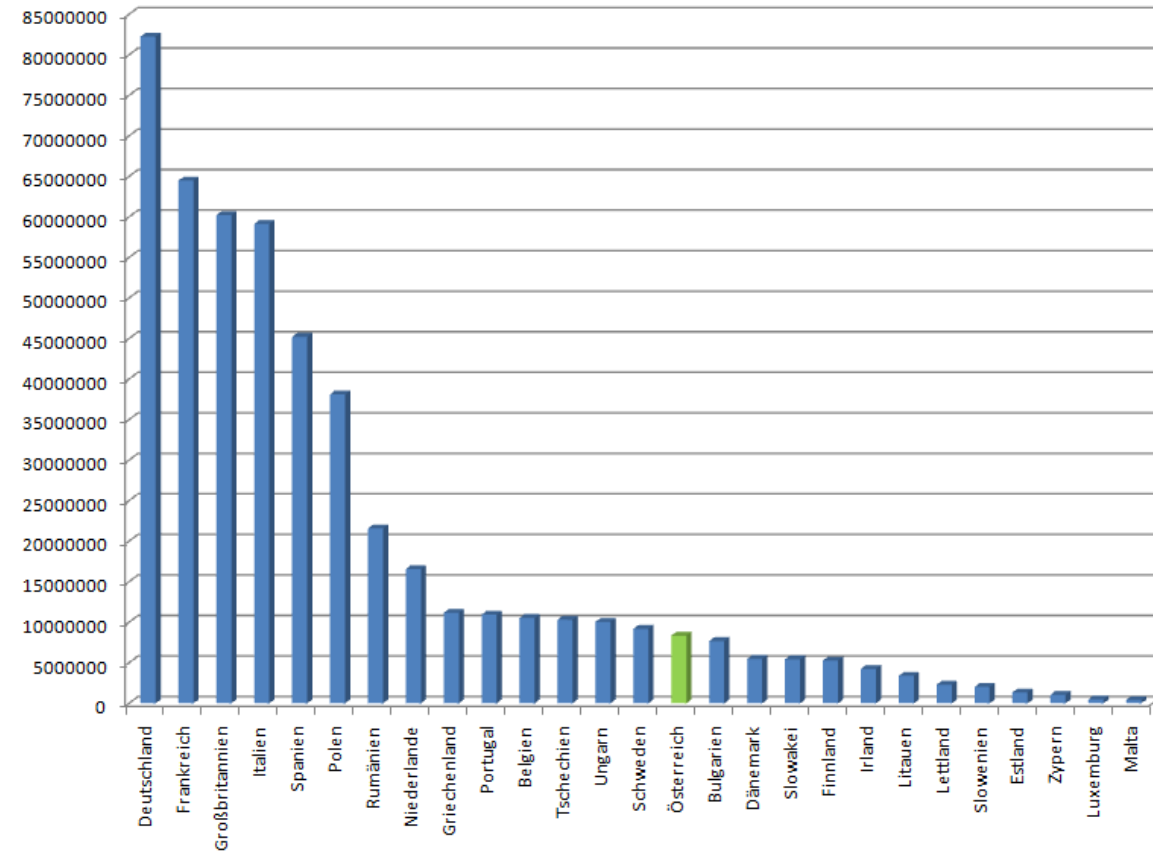


Anlagen



Übersicht Wirtschaftsraum EU-27, 2007

Volkszählungen 2007	
Deutschland	82.244.000,00
Frankreich	64.473.140,00
Großbritannien	60.209.500,00
Italien	59.131.287,00
Spanien	45.200.737,00
Polen	38.115.967,00
Rumänien	21.564.000,00
Niederlande	16.570.613,00
Griechenland	11.171.740,00
Portugal	10.945.870,00
Belgien	10.531.382,00
Tschechien	10.306.700,00
Ungarn	10.038.000,00
Schweden	9.179.731,00
Österreich	8.334.325,00
Bulgarien	7.679.290,00
Dänemark	5.475.791,00
Slowakei	5.431.363,00
Finnland	5.279.228,00
Irland	4.239.848,00
Litauen	3.384.400,00
Lettland	2.286.700,00
Slowenien	2.019.614,00
Estland	1.342.000,00
Zypern	1.043.800,00
Luxemburg	476.500,00
Malta	405.577,00
EU-27	497.081.103



Quelle: Demografische Internetrecherche

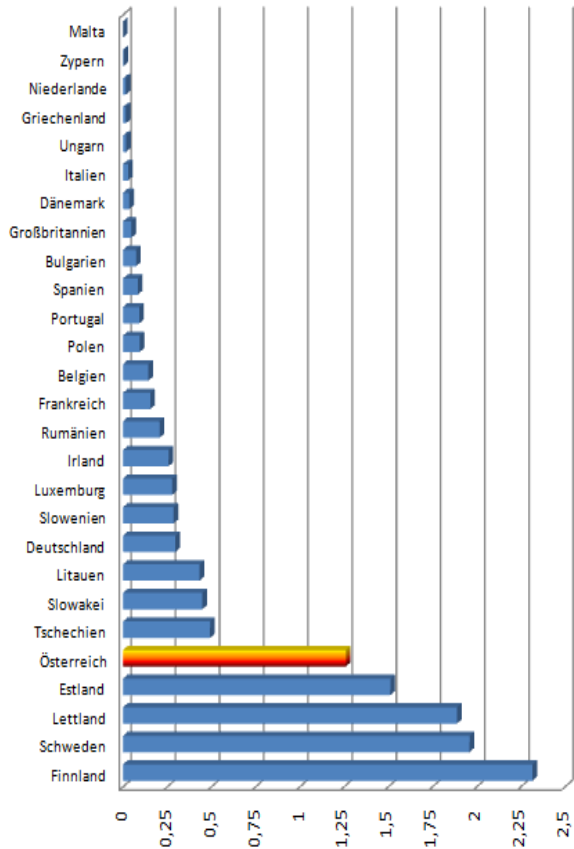


EU-27 Marktübersicht 2007	Schnitt-holz		Platten		Zellstoff & Papier		Papier & Pappe		Altpapier Verbrauch
	in 1000 Fm		1000 m ²		in 1000 To.		in 1000 To.		in 1000 To.
Deutschland	24.420	Deutschland	17.400	Finnland	13.067	Deutschland	22.655	Deutschland	15.244
Schweden	18.000	Polen	7.356	Schweden	12.240	Finnland	14.149	Frankreich	6.050
Finnland	12.227	Frankreich	6.657	Deutschland	2.938	Schweden	12.066	Italien	5.578
Österreich	10.507	Italien	5.740	Frankreich	2.408	Italien	10.008	Spanien	5.371
Frankreich	9.950	Spanien	5.091	Spanien	2.104	Frankreich	10.006	Großbritannien	4.172
Tschechien	5.080	Großbritannien	3.498	Portugal	2.065	Spanien	6.354	Österreich	2.384
Rumänien	4.470	Österreich	3.449	Österreich	1.928	Großbritannien	5.589	Niederlande	2.346
Lettland	4.320	Finnland	2.740	Polen	1.061	Österreich	5.213	Schweden	2.037
Spanien	3.806	Belgien	2.695	Tschechien	762	Niederlande	3.367	Belgien	1.136
Polen	3.607	Tschechien	1.519	Slowakei	626	Polen	2.857	Polen	1.019
Großbritannien	2.895	Portugal	1.306	Belgien	509	Belgien	1.897	Finnland	734
Slowakei	2.440	Rumänien	1.290	Italien	502	Portugal	1.664	Tschechien	456
Estland	2.030	Irland	937	Großbritannien	187	Tschechien	1.042	Ungarn	419
Italien	1.748	Griechenland	842	Rumänien	148	Slowakei	888	Slowenien	372
Belgien	1.520	Schweden	841	Estland	136	Slowenien	759	Griechenland	358
Litauen	1.466	Ungarn	720	Bulgarien	135	Ungarn	553	Portugal	340
Irland	1.094	Slowakei	664	Slowenien	112	Griechenland	510	Rumänien	263
Portugal	1.010	Lettland	450	Niederlande	109	Dänemark	423	Bulgarien	225
Slowenien	580	Luxemburg	450	Lettland	0	Rumänien	392	Slowakei	197
Bulgarien	569	Slowenien	443	Litauen	0	Bulgarien	326	Dänemark	168
Niederlande	265	Estland	423	Irland	0	Litauen	119	Litauen	140
Dänemark	196	Litauen	378	Dänemark	0	Estland	73	Lettland	39
Griechenland	191	Bulgarien	347	Griechenland	0	Lettland	57	Estland	7
Ungarn	186	Dänemark	345	Ungarn	0	Irland	45	Zypern	5
Luxemburg	133	Niederlande	10	Luxemburg	0	Luxemburg	0	Irland	0
Zypern	4	Zypern	3	Zypern	0	Zypern	0	Luxemburg	0
Malta	0	Malta	0	Malta	0	Malta	0	Malta	0
Total EU 27	122.714	Total EU 27	65.594	Total EU 27	41.137	Total EU 27	100.992	Total EU 27	49.060

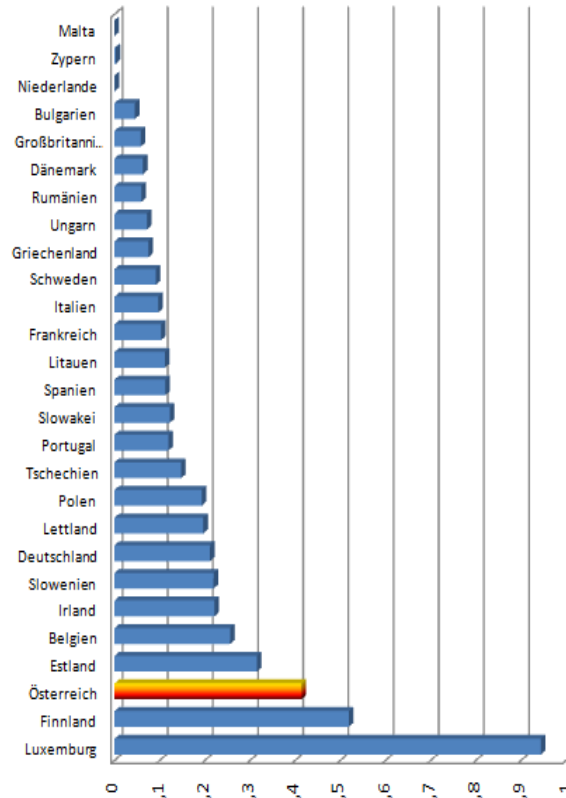
Quelle: Papier aus Österreich



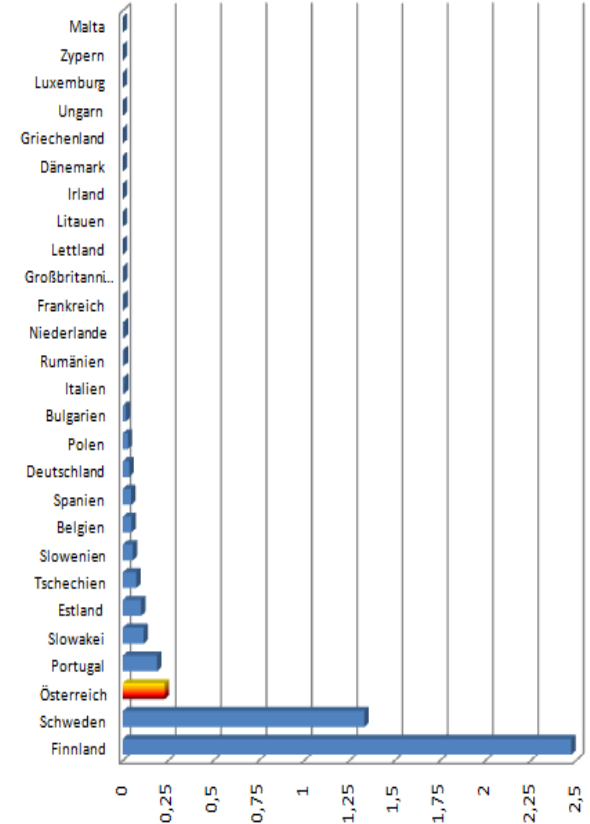
Schnittholz fm/EW



Platten m2/EW

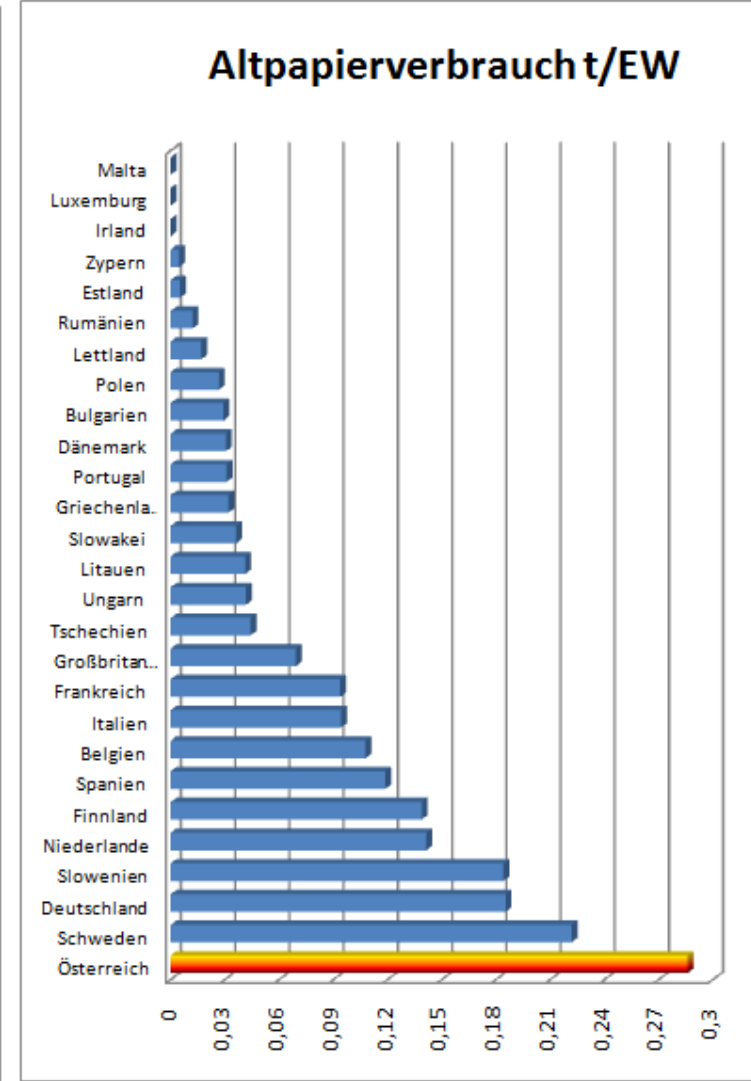
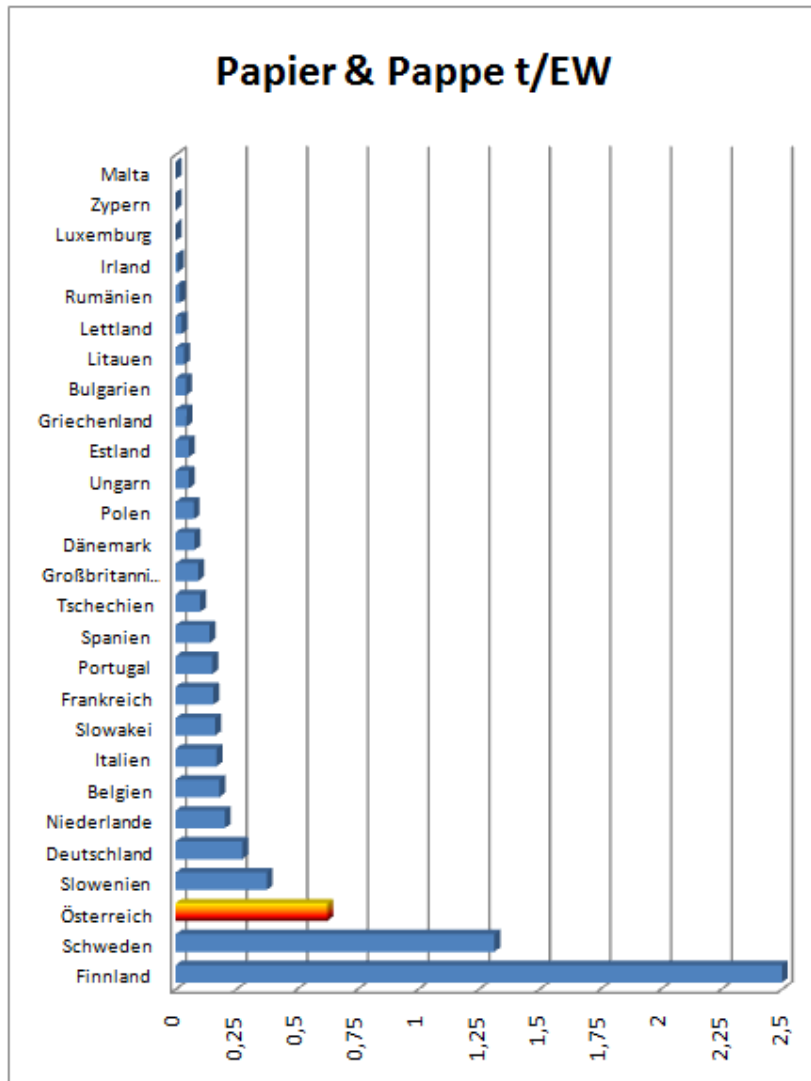


Zellstoff & Papier t/EW



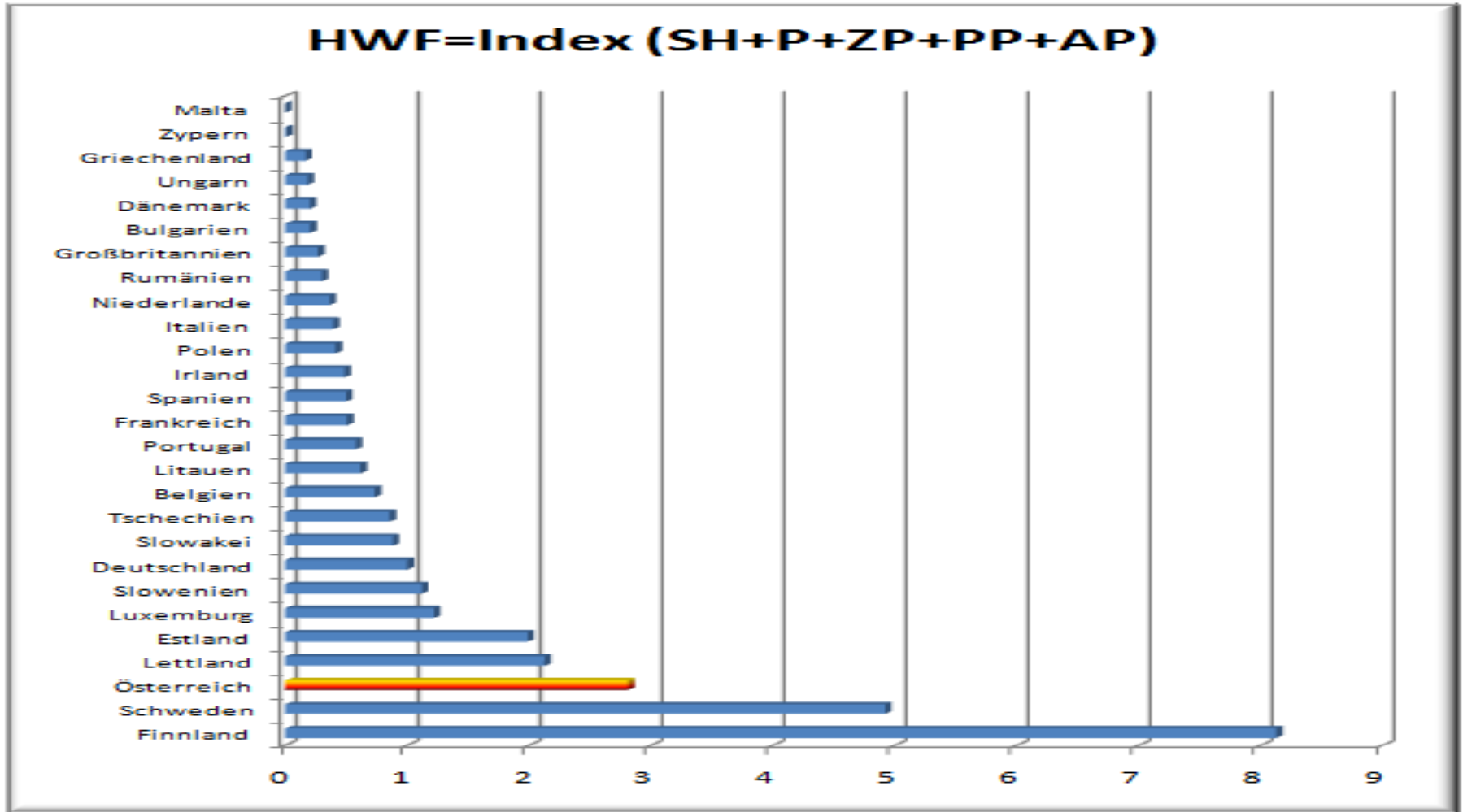
Quelle: Kalkulation Added Value International GmbH





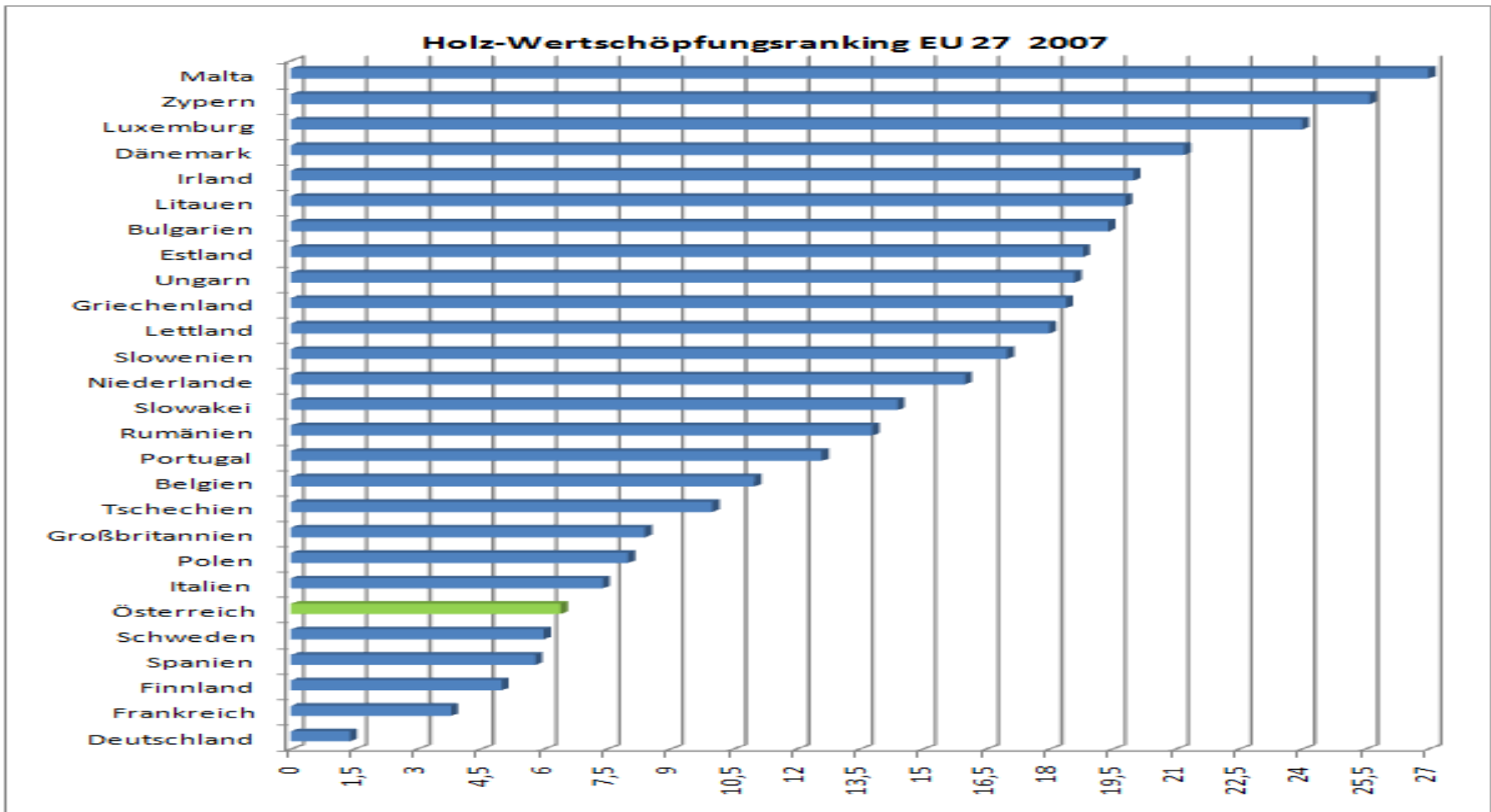
Quelle: Kalkulation Added Value International GmbH





Quelle: Kalkulation Added Value International GmbH





Quelle: Kalkulation Added Value International GmbH

